


**COMUNE SALICE SALENTINO**

**Nota Integrativa**  
al  
**Bilancio di Previsione**  
**2023 / 2025**



#### Riferimenti normativi e principi contabili

- Allegato n. 4/1: par. 9.3, 4° capoverso, punto m); par. 9.7, 4° capoverso, punto 1) e 5° capoverso; paragrafo 9.8, 19° capoverso; 9.11.
- Decreto legislativo n. 118/2011: art. 11, comma 3, punto g) e comma 5.
- Decreto legislativo n. 267/2000: art. 172, comma 1.
- Articolo 62, comma 8, del Decreto Legge n. 112/2008, convertito nella Legge n. 133/2008.
- Articolo 4, comma 6, decreto del Ministero dell'economia e delle finanze, di concerto con il Ministero dell'interno, del 2 aprile 2015.

Il bilancio di previsione finanziario rappresenta lo strumento attraverso il quale gli organi di governo dell'Ente, nell'ambito dell'esercizio della propria funzione di indirizzo e programmazione, definiscono le risorse da destinare a missioni e programmi in coerenza con quanto previsto dai documenti della programmazione. Il bilancio di previsione 2023-2025 è stato redatto nel rispetto dei principi generali ed applicati di cui al d.Lgs. n. 118/2011. Al bilancio di previsione deve essere allegata la **nota integrativa**, contenente, ai sensi della vigente normativa, almeno i seguenti elementi:

- 1) i criteri di valutazione adottati per la formulazione delle previsioni, con particolare riferimento agli stanziamenti riguardanti gli accantonamenti per le spese potenziali e al fondo crediti di dubbia esigibilità, dando illustrazione dei crediti per i quali non è previsto l'accantonamento a tale fondo;
- 2) l'elenco analitico delle quote vincolate e accantonate del risultato di amministrazione presunto al 31 dicembre dell'esercizio precedente, distinguendo i vincoli derivanti dalla legge e dai principi contabili, dai trasferimenti, da mutui e altri finanziamenti, vincoli formalmente attribuiti dall'ente e dei relativi utilizzi;
- 3) l'elenco analitico degli utilizzi delle quote vincolate del risultato di amministrazione presunto;
- 4) l'elenco degli interventi programmati per spese di investimento finanziati col ricorso al debito e con le risorse disponibili;
- 5) nel caso in cui gli stanziamenti riguardanti il fondo pluriennale vincolato comprendono anche investimenti ancora in corso di definizione, le cause che non hanno reso possibile porre in essere la programmazione necessaria alla definizione dei relativi cronoprogrammi;
- 6) l'elenco delle garanzie principali o sussidiarie prestate dall'ente a favore di enti e di altri soggetti ai sensi delle leggi vigenti;
- 7) gli oneri e gli impegni finanziari stimati e stanziati in bilancio, derivanti da contratti relativi a strumenti finanziari derivati o da contratti di finanziamento che includono una componente derivata;
- 8) l'elenco dei propri enti ed organismi strumentali, precisando che i relativi bilanci consuntivi sono consultabili nel proprio sito internet fermo restando quanto previsto per gli enti locali dall'articolo 172, comma 1, lettera a) del decreto legislativo 18 agosto 2000, n. 267;
- 9) l'elenco delle partecipazioni possedute con l'indicazione della relativa quota percentuale;
- 10) altre informazioni riguardanti le previsioni, richieste dalla legge o necessarie per l'interpretazione del bilancio.

\*\*\*\*\*

### I criteri di valutazione adottati per la formulazione delle previsioni

Di seguito vengono evidenziati i criteri di formulazione delle previsioni relative al triennio, distintamente per la parte entrata e per la parte spesa.

#### Le entrate

Per quanto riguarda le entrate, le previsioni sono state determinate sulla base del trend storico delle singole voci tenendo in considerazione che per il prossimo triennio 2022-2024 potrebbe verificarsi una riduzione delle entrate a seguito delle ricadute economiche conseguenti all'emergenza sanitaria Covid.

Nel prospetto seguente sono riportati i criteri di valutazione per la formulazione delle principali entrate: **IMPOSTA MUNICIPALE PROPRIA (IMU)**

<b>Principali norme di riferimento</b>	Art. 1, commi 738-783, legge n. Legge 27.12.2019 n. 160.		
<b>Gettito conseguito nel penultimo esercizio precedente</b>	€ 1.407.741,28		
<b>Gettito previsto nell'anno precedente a quello di riferimento</b>	€ 1.402.727,24		
<b>Gettito previsto nel triennio</b>	<b>2023</b>	<b>2024</b>	<b>2025</b>
	1.380.000,00	1.447.600,63	1.543.138,63
<b>Note</b>	Si prevede il mantenimento delle aliquote IMU vigenti, anche per il 2023		

#### TASSA SUI RIFIUTI (TARI)

<b>Principali norme di riferimento</b>	Art. 1, commi 639-731, legge n. 147/2013. Art. 1 c. 738 Legge 27.12.2019 n. 160.		
<b>Gettito conseguito nel penultimo esercizio precedente</b>	€ 1.495.496,65		
<b>Gettito previsto nell'anno precedente a quello di riferimento</b>	€ 1.495.496,65		
<b>Gettito previsto nel triennio</b>	<b>2023</b>	<b>2024</b>	<b>2025</b>
	€ 1.495.496,65	€ 1.495.496,65	€ 1.495.496,65

<b>Note</b>	Vengono confermate le tariffe per l'anno 2023.
-------------	--

#### **ADDIZIONALE COMUNALE ALL'IRPEF**

<b>Principali norme di riferimento</b>	Decreto legislativo 28 settembre 1998, n. 360		
<b>Gettito conseguito nel penultimo esercizio precedente</b>	€ 567.866,77 <i>L'accertamento dell'addizionale IRPEF 2019 è stato effettuato in base al D.M. del 1.12.2015, terzo decreto correttivo dell'armonizzazione, che ha modificato il principio della competenza finanziaria potenziata prevedendo che le entrate tributarie riscosse per autoliquidazione siano determinate sulla base degli incassi in c/residui e in c/competenza rispettivamente dell'anno precedente e del secondo anno precedente quello di riferimento.</i>		
<b>Gettito previsto nell'anno precedente a quello di riferimento</b>	€ 595.929,17 <i>La previsione di accertamento dell'addizionale IRPEF 2020 è stata effettuata in base al DM, del 1.12.2015, terzo decreto correttivo dell'armonizzazione, che ha modificato il principio della competenza finanziaria potenziata prevedendo che le entrate tributarie riscosse per autoliquidazione siano determinate sulla base degli incassi in c/residui e in c/competenza rispettivamente dell'anno precedente e del secondo anno precedente quello di riferimento.</i>		
<b>Gettito previsto nel triennio</b>	<b>2023</b>	<b>2024</b>	<b>2025</b>
	658.832,04	658.832,04	658.832,04
<b>Effetti connessi a modifiche legislative previste sugli anni della previsione</b>	Sulla base del nuovo principio contabile la previsione del 2023-2024-2025 è stata effettuata sulla base degli incassi riferiti all'anno 2021 e 2022 considerando i nuovi scaglioni irpef.		

L'Addizionale Comunale IRPEF è così prevista:

- aliquota 0,8%

#### **PROVENTI RECUPERO EVASIONE TRIBUTARIA**

Si prevede anche per il triennio 2023-2025 di continuare l'attività di verifica delle posizioni tributarie dei contribuenti e sulla base degli andamenti dell'ultimo biennio, nel quale si è fortemente intensificata l'attività di recupero evasione. L'entrata per il triennio è stimata come segue:

<b>Gettito nel penultimo esercizio precedente</b>	€ 120.000,00		
<b>Gettito previsto nell'anno precedente a quello di riferimento</b>	€ 120.000,00		
<b>Gettito previsto nel triennio</b>	<b>2023</b>	<b>2024</b>	<b>2025</b>
	120.000,00	120.000,00	120.000,00

## FONDO DI SOLIDARIETÀ COMUNALE

In fase di predisposizione del bilancio si è previsto un trasferimento a titolo di Fondo di Solidarietà Comunale secondo l'importo riportato nella tabella sotto riportata:

	Previsione 2021	Previsione 2022	Previsione 2023	Previsione 2023	Previsione 2024
FSC	€ 1.325.499,63	€ 1.327.354,40	€ 1.353.485,12	€ 1.353.485,12	€ 1.353.485,12

## CANONE UNICO PATRIMONIALE

La legge 160/2019 ha previsto l'obbligatoria istituzione del Canone Unico Patrimoniale dal 2021, in luogo dei precedenti prelievi per l'imposta di pubblicità e diritto pubbliche affissioni e canone occupazione spazi ed aree pubbliche. Il nuovo canone comporta la modifica della natura dell'entrata che da tributaria diventa patrimoniale..

Gettito previsto nel triennio	2023	2024	2025
	65.000,00	65.000,00	65.000,00
Effetti connessi alla modifica delle tariffe	Si è previsto un gettito pari a quello della imposta pubblicità + canone occupazione spazi ed aree pubbliche e Tari giornaliera		

## PROVENTI SANZIONI CODICE DELLA STRADA

Per tali entrate la previsione è giustificata dall'implementazione dell'attività di accertamento che si prevede verrà effettuata nel corso dell'anno 2023 anche in relazione agli obiettivi programmatori.

## ALTRE ENTRATE DI PARTICOLARE RILEVANZA

### SERVIZI A DOMANDA INDIVIDUALE

Per l'anno 2023, i proventi derivanti dalla vendita e dalla erogazione di servizi hanno subito una leggera flessione a seguito dell'emergenza sanitaria Covid-19:

SERVIZIO	TASSO COPERTURA %
Trasporto scolastico	8,00%
Mensa scolastica	37,31%

## ALTRE ENTRATE EXTRA TRIBUTARIE

Le altre entrate extratributarie comprendono i proventi derivanti dai beni del patrimonio disponibile dell'ente. Le principali fonti di entrata sono costituite da:

Canone gestione luci votive;

Canone concessione area distributore di carburante;

Contributo a titolo di liberalità erogato da diverse Società;

Fitto locali.

## **LE SPESE**

Per quanto riguarda le **spese correnti**, le previsioni sono state formulate sulla base: dei contratti in essere (personale, utenze, altri contratti di servizio quali rifiuti, pulizie, illuminazione pubblica, ecc.).

delle spese necessarie per l'esercizio delle funzioni fondamentali;

delle richieste formulate dai vari Responsabili di Settore, opportunamente riviste alla luce delle risorse disponibili e delle scelte dell'amministrazione effettuate in relazione agli obiettivi indicati nel Documento Unico di Programmazione (DUP);

## **ANALISI DELLA SPESA PER MACROAGGREGATI**

### ➤ **Spese correnti**

#### ● ***REDDITI DA LAVORO DIPENDENTE***

La spesa del personale prevista per l'esercizio 2023 in euro 1.287.731,39 e' stata calcolata

- tenendo conto della programmazione del fabbisogno del piano delle assunzioni;
- applicando il contratto collettivo nazionale di lavoro;
- considerando le dinamiche relative alla gestione del personale come aspettative, part time e comando.

Gli stanziamenti consentono il rispetto dei limiti di cui:

- all'art. 3 del d.l. 90/2014 e dell'art. 1 comma 557 della legge 296/2006;
- all'art. 9 comma 28 del d.l. 78/2010 relativo alla spesa per personale a tempo determinato, con convenzioni o con contratti di collaborazione coordinata e continuativa.

#### ***IMPOSTE E TASSE A CARICO DELL'ENTE***

La spesa per imposte e tasse a carico dell'ente prevista per l'esercizio 2023 in euro 94.216,16 è riferita alle spese per IRAP.

#### ***ACQUISTO DI BENI E SERVIZI***

La spesa per acquisto di beni e servizi necessari per l'esercizio delle funzioni dell'Ente e per l'erogazione dei servizi prevista per l'esercizio 2023 risulta essere pari a € 3.610.250,39

#### ***TRASFERIMENTI CORRENTI***

La spesa per trasferimenti correnti è prevista per l'esercizio 2023 in € 151.827,60

## **ACCANTONAMENTI**

Gli accantonamenti effettuati sono i seguenti:

- 1) Accantonamento per Fondo di riserva ordinario pari a 16.000,00 in termini di competenza e cassa;
- 2) Accantonamento per Fondo Crediti dubbia esigibilità pari a euro 264.601,38;
- 3) accantonamento relativo alle spese per indennità di fine mandato, che costituiscono una spesa potenziale dell'ente, in considerazione della quale, si ritiene opportuno prevedere tra le spese del bilancio di previsione, un apposito accantonamento di € 1.300,00 denominato "fondo indennità di fine mandato". Su tale accantonamento non è possibile impegnare e pagare e, a fine esercizio, l'economia di bilancio confluisce nella quota accantonata del risultato di amministrazione.
- 4) accantonamento per € 10.000,00 per il 2023 e di € 10.000,00 per il 2024 e 2025 per affrontare le eventuali spese derivanti dalla sottoscrizione del nuovo CCNL; considerando che gli oneri per rinnovi contrattuali sono a carico dei bilanci degli enti locali.
- 5) accantonamento per fondo contenzioso pari ad euro 5.000,00 in termini di competenza e cassa;

### **Fondo crediti di dubbia esigibilità**

Il Fondo crediti di dubbia esigibilità rappresenta un accantonamento di risorse che gli enti devono stanziare nel bilancio di previsione al fine di limitare la capacità di spesa alle entrate effettivamente esigibili e che giungono a

riscossione, garantendo in questo modo gli equilibri di bilancio. Il principio contabile della contabilità finanziaria prevede criteri puntuali di quantificazione delle somme da accantonare a FCDE, secondo un criterio di progressività che - a regime - dispone che l'accantonamento sia pari alla media del non riscosso dei cinque anni precedenti, laddove tale media sia calcolata considerando gli incassi in c/competenza sugli accertamenti in c/competenza di ciascun esercizio.

### **Equilibri di Bilancio**

Il prospetto degli equilibri di bilancio consente di verificare gli equilibri interni al bilancio di previsione per ciascuno degli esercizi in cui è articolato.

Infatti, il bilancio di previsione, oltre ad essere deliberato in pareggio finanziario di competenza tra tutte le entrate e le spese, comprensivo del recupero del disavanzo di amministrazione e degli utilizzi del fondo pluriennale vincolato, e a garantire un fondo di cassa finale non negativo, deve prevedere i seguenti equilibri fondamentali:

**l'equilibrio di parte corrente** in termini di competenza finanziaria deve essere garantito tra le spese correnti incrementate dalle spese per trasferimenti in c/capitale e dalle quote di capitale delle rate di ammortamento dei mutui e degli altri prestiti, e le entrate correnti, costituite dai primi tre titoli dell'entrata e dal fondo pluriennale vincolato di parte corrente. All'equilibrio di parte corrente possono concorrere anche le entrate in conto capitale destinate al finanziamento di spese correnti in base a specifiche disposizioni di legge o dei principi contabili (oneri urbanizzazione ecc), ma nel Bilancio 2023/2025 non ricorre tale fattispecie in quanto gli oneri di urbanizzazione sono interamente destinati a spese di investimento.

**l'equilibrio in conto capitale** in termini di competenza finanziaria, deve essere garantito tra le spese di investimento e tutte le risorse acquisite per il loro finanziamento, costituite dalle entrate in conto capitale, dall'accensione di prestiti, dal fondo pluriennale vincolato in

c/capitale, dall'utilizzo dell'avanzo di competenza in c/capitale, e da quelle risorse di parte corrente destinate agli investimenti dalla legge dai principi contabili.

**Interventi programmati per spese di investimento finanziati col ricorso al debito e con le risorse disponibili.**

Non è prevista l'assunzione di mutui con Cassa Depositi e prestiti mentre si è proceduto alla rinegoziazione dei mutui ai sensi della circolare della Cdp n.1303 del 4.04/2023.

**Elenco delle garanzie principali o sussidiarie prestate dall'ente a favore di enti e di altri soggetti ai sensi delle leggi vigenti**

Non risultano garanzie principali o sussidiarie prestate dall'ente a favore di enti o di altri soggetti, pubblici o privati.

**Gli oneri e gli impegni finanziari stimati e stanziati in bilancio, derivanti da contratti relativi a strumenti finanziari derivati o da contratti di finanziamento che includono una componente derivata** Non sono stati attivati contratti relativi a strumenti di finanza derivata.

**Elenco delle partecipazioni possedute con l'indicazione della relativa quota percentuale**

<b>SOCIETA' DI CAPITALI PARTECIPATE</b>	<b>QUOTA DI PARTECIPAZIONE</b>
GAL TERRE D'ARNEO SCARL	2%
GAL TERRA D'ARNEO SRL	0,08%

**ELENCO ANALITICO DELLE QUOTE VINCOLATE E ACCANTONATE DEL RISULTATO DI AMMINISTRAZIONE PRESUNTO AL 31 DICEMBRE DELL'ESERCIZIO PRECEDENTE E DEI RELATIVI UTILIZZI**

Con delibera del Consiglio Comunale n. 6 del 30/04/2015 è stato approvato il rendiconto 2014.

Successivamente a seguito del riaccertamento straordinario dei residui si è avuto un disavanzo rideterminato di € 1.914.961,27.

Con delibera di Consiglio Comunale n. 11 del 11/06/2015 è stato approvato il riparto del maggiore disavanzo in trenta esercizi a quote annuali costanti di € 63,832,04.



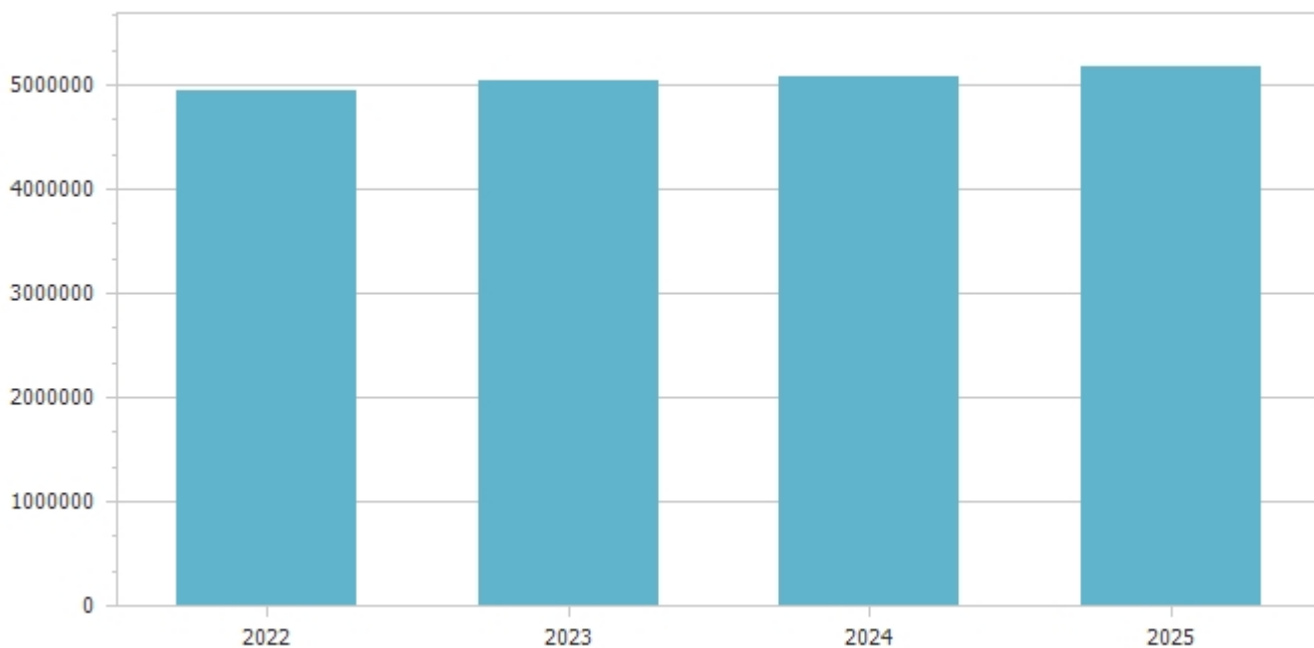
Il principio contabile relativo alla contabilità finanziaria, al punto 9.2 prevede che, fermo restando il prioritario utilizzo della quota libera dell'avanzo di amministrazione ai provvedimenti di salvaguardia degli equilibri, *“La quota libera del risultato di amministrazione può essere utilizzata con il bilancio di previsione o con provvedimento di variazione di bilancio, solo a seguito dell’approvazione del rendiconto, per le finalità di seguito indicate in ordine di priorità:*

- 1) *per la copertura dei debiti fuori bilancio;*
- 2) *per i provvedimenti necessari per la salvaguardia degli equilibri di bilancio (per gli enti locali previsti dall'articolo 193 del TUEL) ove non possa provvedersi con mezzi ordinari;*
- 3) *per il finanziamento di spese di investimento;*
- 4) *per il finanziamento delle spese correnti a carattere non permanente;*
- 5) *per l’estinzione anticipata dei prestiti.”*

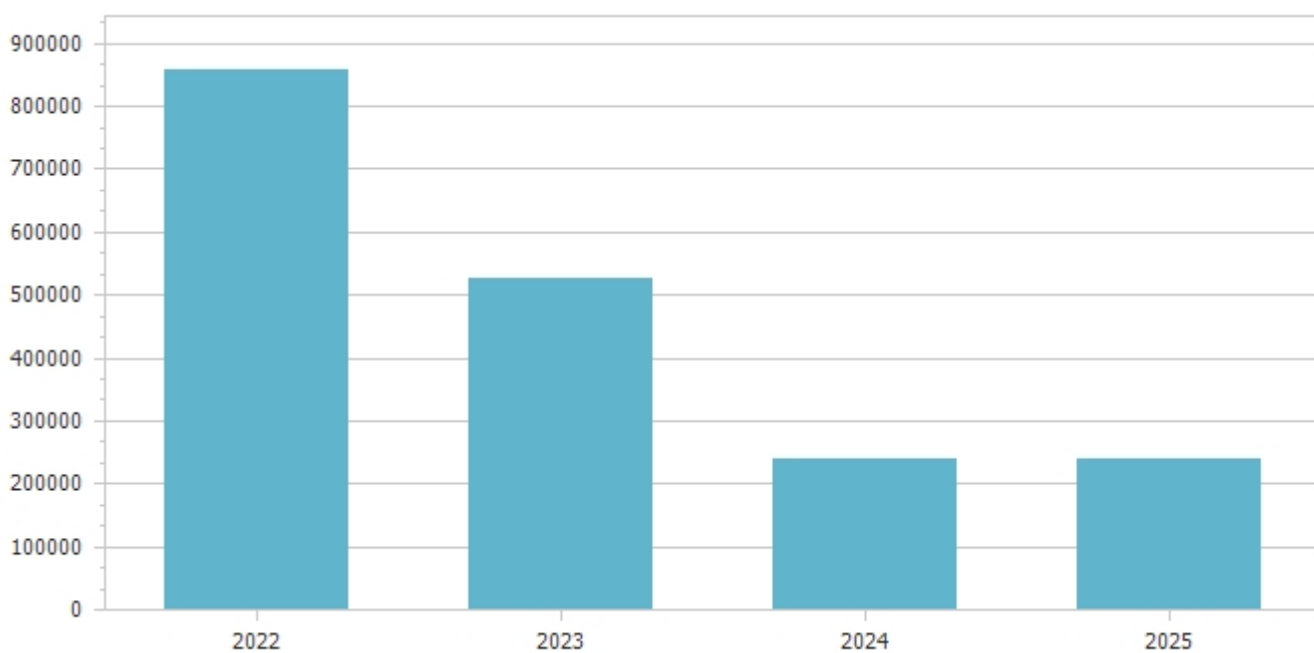
**Altre informazioni riguardanti le previsioni, richieste dalla legge o necessarie per l’interpretazione del bilancio di previsione.**

Elenco tag disponibili:

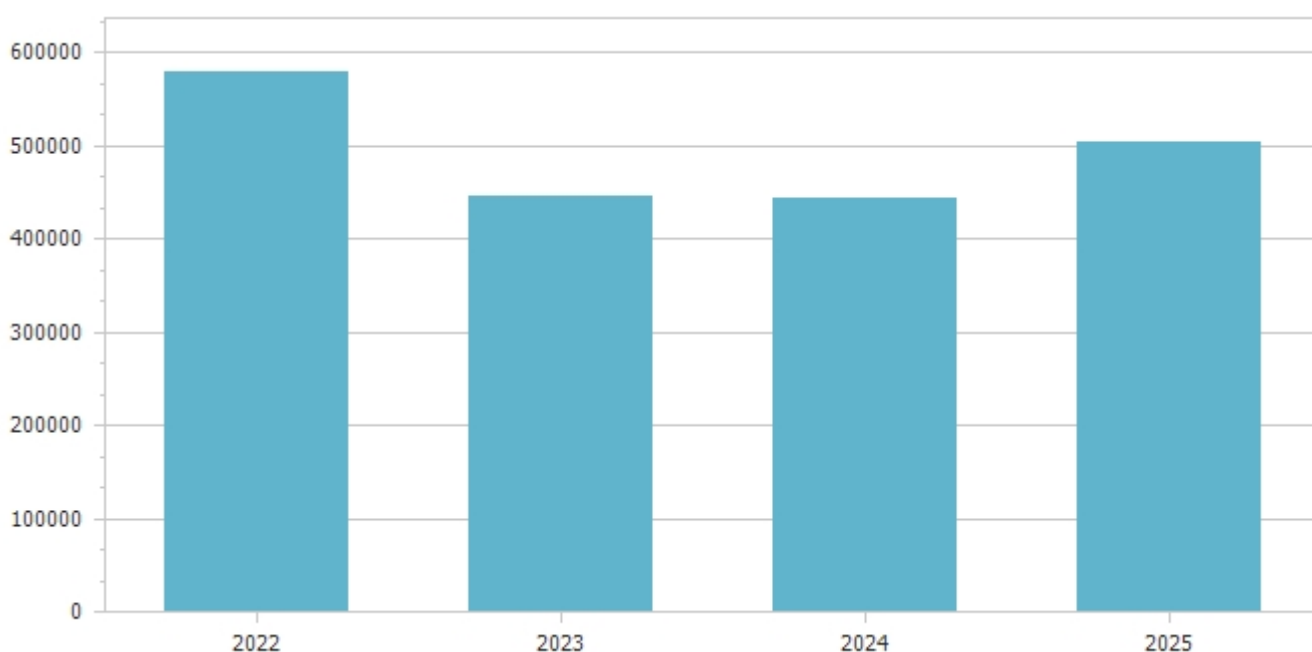
<b>Entrate correnti di natura tributaria, contributiva e perequativa</b>					
<b>Tipologia</b>	<b>Previsioni definitive 2022</b>	<b>Previsioni 2023</b>	<b>Variazione %</b>	<b>Previsioni 2024</b>	<b>Previsioni 2025</b>
101 Imposte, tasse e proventi assimilati	3.616.823,89	3.687.928,69	1,97	3.725.529,32	3.821.067,32
301 Fondi perequativi da Amministrazioni Centrali	1.327.431,91	1.353.485,12	1,96	1.353.485,12	1.353.485,12
<b>Totale</b>	<b>4.944.255,80</b>	<b>5.041.413,81</b>	<b>1,97</b>	<b>5.079.014,44</b>	<b>5.174.552,44</b>



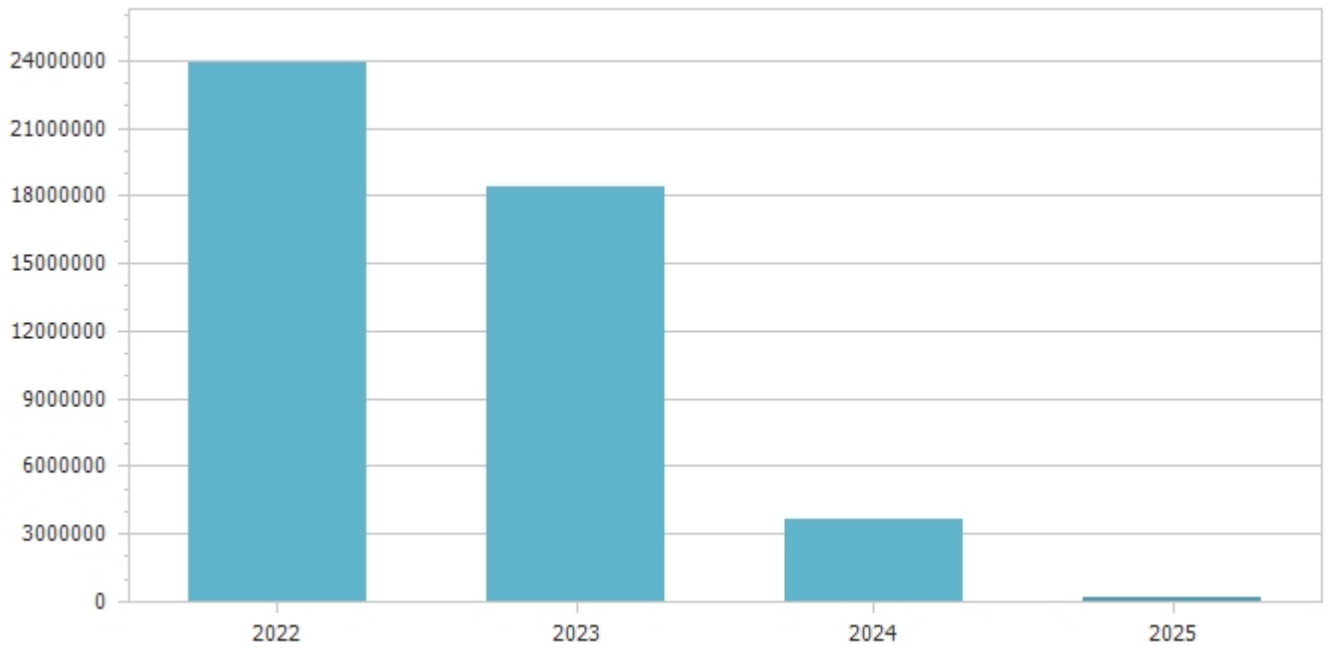
<b>Trasferimenti correnti</b>					
<b>Tipologia</b>	<b>Previsioni definitive 2022</b>	<b>Previsioni 2023</b>	<b>Variazione %</b>	<b>Previsioni 2024</b>	<b>Previsioni 2025</b>
101 Trasferimenti correnti da Amministrazioni pubbliche	714.879,58	457.217,49	-36,04	238.828,46	238.828,46
103 Trasferimenti correnti da Imprese	142.958,92	70.000,00	-51,03	0,00	0,00
<b>Totale</b>	<b>857.838,50</b>	<b>527.217,49</b>	<b>-38,54</b>	<b>238.828,46</b>	<b>238.828,46</b>



<b>Entrate extratributarie</b>					
<b>Tipologia</b>	<b>Previsioni definitive 2022</b>	<b>Previsioni 2023</b>	<b>Variazione %</b>	<b>Previsioni 2024</b>	<b>Previsioni 2025</b>
100 Vendita di beni e servizi e proventi derivanti dalla gestione dei beni	437.455,54	289.450,19	-33,83	289.450,19	289.450,19
200 Proventi derivanti dall'attivita' di controllo e repressione delle irregolarita' e degli illeciti	50.500,00	100.500,00	99,01	100.500,00	160.500,00
300 Interessi attivi	500,00	500,00	0,00	500,00	500,00
400 Altre entrate da redditi da capitale	0,00	0,00	0,00	0,00	0,00
500 Rimborsi e altre entrate correnti	91.225,20	56.225,00	-38,37	52.725,00	52.725,00
<b>Totale</b>	<b>579.680,74</b>	<b>446.675,19</b>	<b>-22,94</b>	<b>443.175,19</b>	<b>503.175,19</b>



<b>Entrate in conto capitale</b>					
<b>Tipologia</b>	<b>Previsioni definitive 2022</b>	<b>Previsioni 2023</b>	<b>Variazione %</b>	<b>Previsioni 2024</b>	<b>Previsioni 2025</b>
200 Contributi agli investimenti	23.664.259,30	16.204.578,94	-31,52	1.463.602,50	43.602,50
300 Altri trasferimenti in conto capitale	108.132,72	2.042.354,00	1.788,75	2.065.900,00	0,00
400 Entrate da alienazione di beni materiali e immateriali	23.637,98	8.000,00	-66,16	8.000,00	8.000,00
500 Altre entrate in conto capitale	100.000,00	100.000,00	0,00	100.000,00	100.000,00
<b>Totale</b>	<b>23.896.030,00</b>	<b>18.354.932,94</b>	<b>-23,19</b>	<b>3.637.502,50</b>	<b>151.602,50</b>

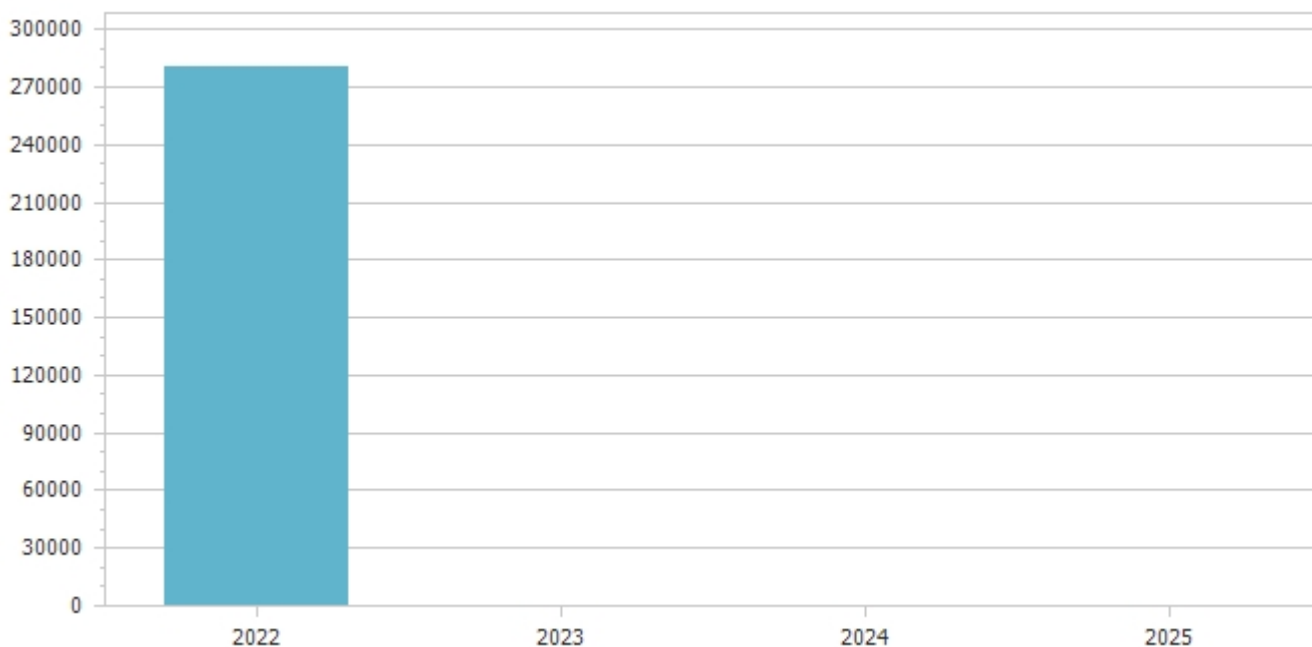


Entrate da riduzione di attività finanziarie					
Tipologia	Previsioni definitive 2022	Previsioni 2023	Variazione %	Previsioni 2024	Previsioni 2025
<b>Totale</b>					

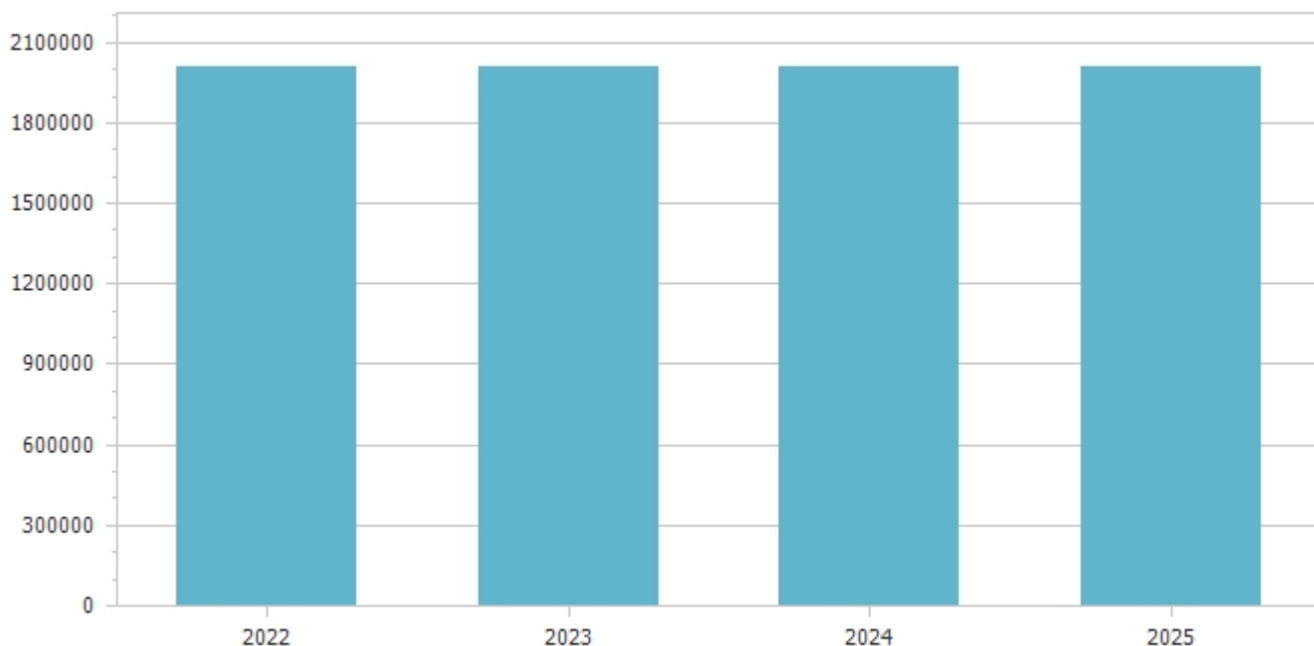


**Accensione Prestiti**

Tipologia	Previsioni definitive 2022	Previsioni 2023	Variazione %	Previsioni 2024	Previsioni 2025
300 Accensione mutui e altri finanziamenti a medio lungo termine	280.450,00	0,00	-100,00	0,00	0,00
<b>Totale</b>	<b>280.450,00</b>	<b>0,00</b>	<b>-100,00</b>	<b>0,00</b>	<b>0,00</b>



<b>Anticipazioni da istituto tesoriere/cassiere</b>					
Tipologia	Previsioni definitive 2022	Previsioni 2023	Variazione %	Previsioni 2024	Previsioni 2025
100 Anticipazioni da istituto tesoriere/cassiere	2.009.193,00	2.009.193,00	0,00	2.009.193,00	2.009.193,00
<b>Totale</b>	<b>2.009.193,00</b>	<b>2.009.193,00</b>	<b>0,00</b>	<b>2.009.193,00</b>	<b>2.009.193,00</b>



<b>Addizionale Irpef</b>	<b>Anno 2022</b>	<b>Anno 2023</b>
Aliquota massima	0,80	0,80
Fascia esenzione	0,00	0,00
Differenziazione aliquote	No	No

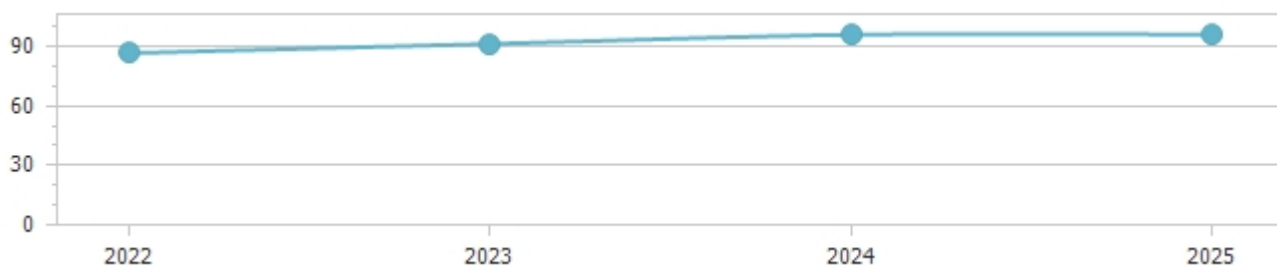
<b>Prelievo sui rifiuti</b>	<b>Anno 2022</b>	<b>Anno 2023</b>
Tipologia di prelievo		
Tasso di copertura	100,00	100,00
Costo del servizio pro-capite	0,00	0,00

<b>EQUILIBRI DI BILANCIO</b>				
<b>EQUILIBRIO ECONOMICO - FINANZIARIO</b>		<b>COMPETENZA ANNO 2023</b>	<b>COMPETENZA ANNO 2024</b>	<b>COMPETENZA ANNO 2025</b>
Fondo di cassa all'inizio dell'esercizio	3.107.287,30			
A) Fondo pluriennale vincolato di entrata per spese correnti	(+)	125.236,87	0,00	0,00
AA) Recupero disavanzo di amministrazione esercizio precedente	(-)	63.832,04	63.832,04	63.832,04
B) Entrate Titoli 1.00 - 2.00 - 3.00	(+)	6.015.306,49	5.761.018,09	5.916.556,09
<i>di cui per estinzione anticipata di prestiti</i>		0,00	0,00	0,00
C) Entrate Titolo 4.02.06 - Contributi agli investimenti direttamente destinati al rimborso dei prestiti da amministrazioni pubbliche	(+)	0,00	0,00	0,00
D) Spese Titolo 1.00 - Spese correnti	(-)	6.031.452,32	5.651.553,05	5.515.167,05
<i>di cui: - fondo pluriennale vincolato</i>		0,00	0,00	0,00

- fondo crediti di dubbia esigibilità		264.601,38	259.601,38	259.601,38
E) Spese Titolo 2.04 - Altri trasferimenti in conto capitale	(-)	0,00	0,00	0,00
F) Spese Titolo 4.00 - Quote di capitale amm.to dei mutui e prestiti obbligazionari	(-)	45.259,00	45.633,00	337.557,00
<i>di cui per estinzione anticipata di prestiti</i>		0,00	0,00	0,00
<i>di cui Fondo anticipazioni di liquidità</i>		0,00	0,00	0,00
<b>G) Somma finale (G=A-AA+B+C-D-E-F)</b>		<b>0,00</b>	<b>0,00</b>	<b>0,00</b>
<b>ALTRE POSTE DIFFERENZIALI, PER ECCEZIONI PREVISTE DA NORME DI LEGGE E DA PRINCIPI CONTABILI, CHE HANNO EFFETTO SULL'EQUILIBRIO EX ARTICOLO 162, COMMA 6, DEL TESTO UNICO DELLE LEGGI SULL'ORDINAMENTO DEGLI ENTI LOCALI</b>				
H) Utilizzo risultato di amministrazione presunto per spese correnti e per rimborso dei prestiti (2)	(+)	0,00	0,00	0,00
<i>di cui per estinzione anticipata di prestiti</i>		0,00	0,00	0,00
I) Entrate di parte capitale destinate a spese correnti in base a specifiche disposizioni di legge o dei principi contabili	(+)	0,00	0,00	0,00
<i>di cui per estinzione anticipata di prestiti</i>		0,00	0,00	0,00
L) Entrate di parte corrente destinate a spese di investimento in base a specifiche disposizioni di legge o dei principi contabili	(-)	0,00	0,00	0,00
M) Entrate da accensione di prestiti destinate a estinzione anticipata dei prestiti	(+)	0,00	0,00	0,00
<b>EQUILIBRIO DI PARTE CORRENTE (3) (O=G+H+I-L+M)</b>		<b>0,00</b>	<b>0,00</b>	<b>0,00</b>
P) Utilizzo risultato di amministrazione presunto per spese di investimento (2)	(+)	0,00	0,00	0,00
Q) Fondo pluriennale vincolato di entrata per spese in conto capitale	(+)	2.824.773,14	0,00	0,00
R) Entrate Titoli 4.00-5.00-6.00	(+)	18.354.932,94	3.637.502,50	151.602,50
C) Entrate Titolo 4.02.06 - Contributi agli investimenti direttamente destinati al rimborso dei prestiti da amministrazioni pubbliche	(-)	0,00	0,00	0,00
I) Entrate di parte capitale destinate a spese correnti in base a specifiche disposizioni di legge o dei principi contabili	(-)	0,00	0,00	0,00
S1) Entrate Titolo 5.02 per Riscossione crediti di breve termine	(-)	0,00	0,00	0,00
S2) Entrate Titolo 5.03 per Riscossione crediti di medio-lungo termine	(-)	0,00	0,00	0,00
T) Entrate Titolo 5.04 relative a Altre entrate per riduzioni di attività finanziaria	(-)	0,00	0,00	0,00
L) Entrate di parte corrente destinate a spese di investimento in base a specifiche disposizioni di legge o dei principi contabili	(+)	0,00	0,00	0,00
M) Entrate da accensione di prestiti destinate a estinzione anticipata dei prestiti	(-)	0,00	0,00	0,00
U) Spese Titolo 2.00 - Spese in conto capitale	(-)	21.179.706,08	3.637.502,50	151.602,50
<i>di cui fondo pluriennale vincolato di spesa</i>		0,00	0,00	0,00
V) Spese Titolo 3.01 per Acquisizioni di attività finanziarie	(-)	0,00	0,00	0,00
E) Spese Titolo 2.04 - Altri trasferimenti in conto capitale	(+)	0,00	0,00	0,00
<b>EQUILIBRIO DI PARTE CAPITALE (Z = P+Q+R-C-I-S1-S2-T+L-M-U-V+E)</b>		<b>0,00</b>	<b>0,00</b>	<b>0,00</b>
S1) Entrate Titolo 5.02 per Riscossione crediti di breve termine	(+)	0,00	0,00	0,00
S2) Entrate Titolo 5.03 per Riscossione crediti di medio-lungo termine	(+)	0,00	0,00	0,00
T) Entrate Titolo 5.04 relative a Altre entrate per riduzioni di attività finanziaria	(+)	0,00	0,00	0,00
X1) Spese Titolo 3.02 per Concessione crediti di breve termine	(-)	0,00	0,00	0,00
X2) Spese Titolo 3.03 per Concessione crediti di medio-lungo termine	(-)	0,00	0,00	0,00


Y) Spese Titolo 3.04 per Altre spese per acquisizioni di attività finanziarie	(-)	0,00	0,00	0,00
<b>EQUILIBRIO FINALE (W = O+Z+S1+S2+T-X1-X2-Y)</b>		<b>0,00</b>	<b>0,00</b>	<b>0,00</b>
<b>Saldo corrente ai fini della copertura degli investimenti pluriennali (4):</b>		<b>0,00</b>	<b>0,00</b>	<b>0,00</b>
Equilibrio di parte corrente (O)		0,00	0,00	0,00
Utilizzo risultato di amministrazione per il finanziamento di spese correnti e del rimborso prestiti (H) al netto del fondo anticipazione di liquidità	(-)	0,00	0,00	0,00
<b>Equilibrio di parte corrente ai fini della copertura degli investimenti pluriennali</b>		<b>0,00</b>	<b>0,00</b>	<b>0,00</b>

Indicatore autonomia finanziaria								
	Anno 2022		Anno 2023		Anno 2024		Anno 2025	
Titolo I + Titolo III	5.523.936,54	86,56	5.488.089,00	91,24	5.522.189,63	95,85	5.677.727,63	95,96
Titolo I + Titolo II + Titolo III	6.381.775,04		6.015.306,49		5.761.018,09		5.916.556,09	



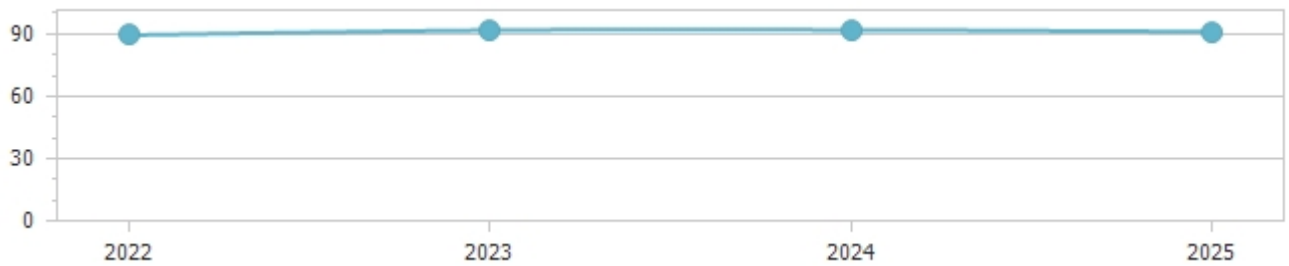
Indicatore autonomia impositiva								
	Anno 2022		Anno 2023		Anno 2024		Anno 2025	
Titolo I	4.944.255,80	77,47	5.041.413,81	83,81	5.079.014,44	88,16	5.174.552,44	87,46
Entrate correnti	6.381.775,04		6.015.306,49		5.761.018,09		5.916.556,09	





### Indicatore autonomia impositiva entrate proprie

	Anno 2022		Anno 2023		Anno 2024		Anno 2025	
Titolo I	4.944.255,80	89,51	5.041.413,81	91,86	5.079.014,44	91,97	5.174.552,44	91,14
Titolo I + Titolo III	5.523.936,54		5.488.089,00		5.522.189,63		5.677.727,63	



### Indicatore autonomia tariffaria

	Anno 2022		Anno 2023		Anno 2024		Anno 2025	
Entrate extratributarie	579.680,74	9,08	446.675,19	7,43	443.175,19	7,69	503.175,19	8,50
Entrate correnti	6.381.775,04		6.015.306,49		5.761.018,09		5.916.556,09	



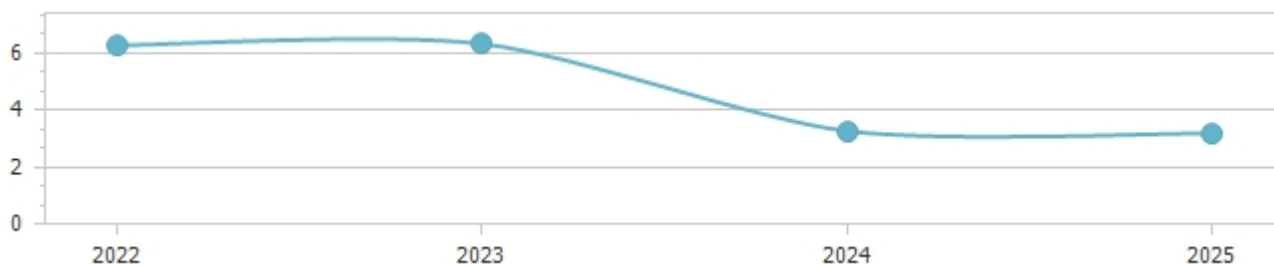
### Indicatore autonomia tariffaria entrate proprie

	Anno 2022		Anno 2023		Anno 2024		Anno 2025	
Titolo III	579.680,74	10,49	446.675,19	8,14	443.175,19	8,03	503.175,19	8,86
Titolo I + Titolo III	5.523.936,54		5.488.089,00		5.522.189,63		5.677.727,63	



### Indicatore dipendenza erariale

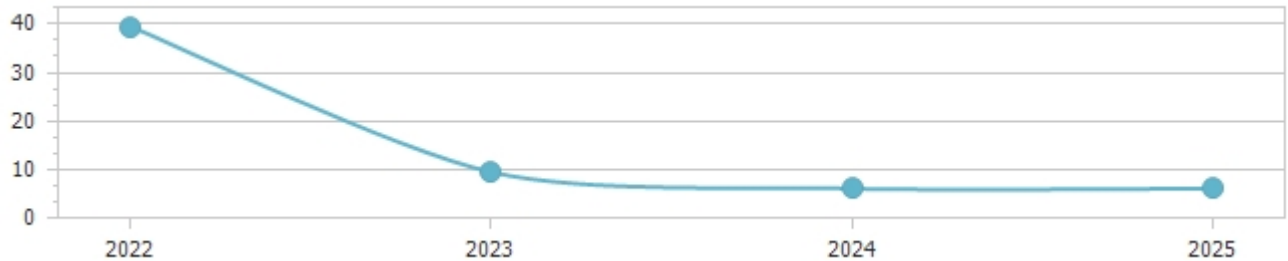
	Anno 2022		Anno 2023		Anno 2024		Anno 2025	
Trasferimenti statali	399.317,91	6,26	379.315,46	6,31	187.879,46	3,26	187.879,46	3,18
Entrate correnti	6.381.775,04		6.015.306,49		5.761.018,09		5.916.556,09	



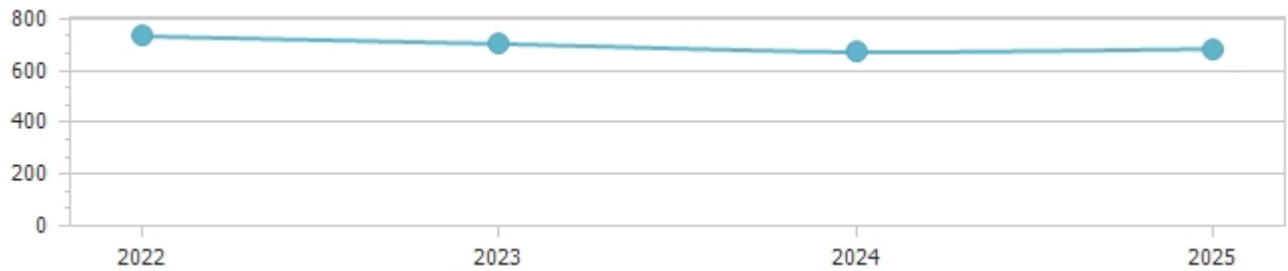
### Indicatore intervento Regionale

	Anno 2022	Anno 2023	Anno 2024	Anno 2025

Trasferimenti Regionali	312.604,67		74.945,03		47.992,00		47.992,00	
		39,51		9,47		6,07		6,07
Popolazione	7.912		7.912		7.912		7.912	



Indicatore pressione finanziaria								
	Anno 2022		Anno 2023		Anno 2024		Anno 2025	
Titolo I + Titolo II	5.802.094,30		5.568.631,30		5.317.842,90		5.413.380,90	
		733,33		703,82		672,12		684,20
Popolazione	7.912		7.912		7.912		7.912	

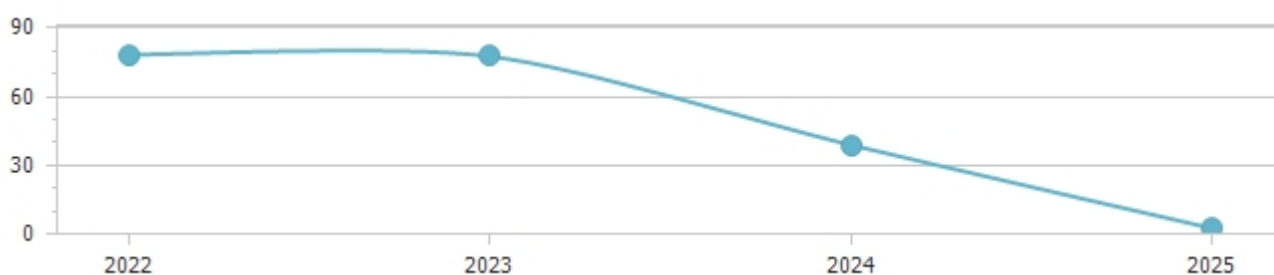


Indicatore pressione tributaria								
	Anno 2022		Anno 2023		Anno 2024		Anno 2025	
Titolo I	4.944.255,80		5.041.413,81		5.079.014,44		5.174.552,44	
		624,91		637,19		641,94		654,01
Popolazione	7.912		7.912		7.912		7.912	



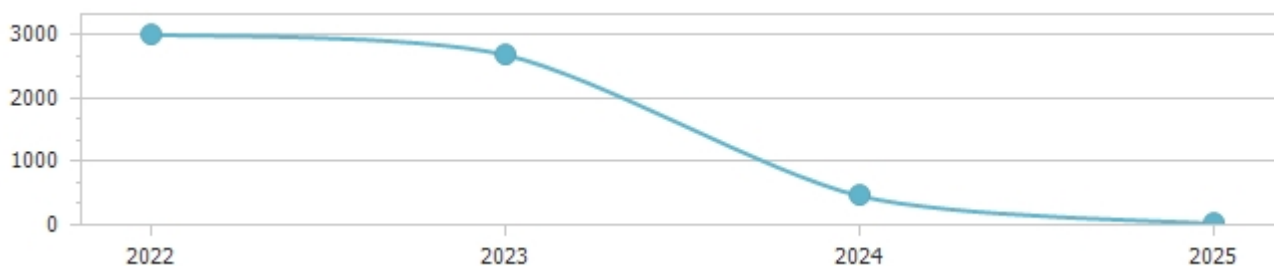
### Indicatore propensione investimento

	Anno 2022		Anno 2023		Anno 2024		Anno 2025	
Spesa c/capitale	23.724.209,81	78,47	21.179.706,08	77,71	3.637.502,50	38,97	151.602,50	2,52
Spesa corrente + Spesa c/capitale + Rimborso prestiti	30.235.402,34		27.256.417,40		9.334.688,55		6.004.326,55	



### Spesa in conto capitale pro-capite

	Anno 2022		Anno 2023		Anno 2024		Anno 2025	
Titolo II – Spesa in c/capitale	23.724.209,81	2.998,51	21.179.706,08	2.676,91	3.637.502,50	459,75	151.602,50	19,16
Popolazione	7.912		7.912		7.912		7.912	



### Spesa corrente pro-capite

	Anno 2022		Anno 2023		Anno 2024		Anno 2025	
Titolo I - Spesa corrente	6.268.092,53	792,23	6.031.452,32	762,32	5.651.553,05	714,30	5.515.167,05	697,06
Popolazione	7.912		7.912		7.912		7.912	



### Incidenza della spesa per trasferimenti sulla spesa corrente

	Anno 2022		Anno 2023		Anno 2024		Anno 2025	
Trasferimenti correnti	240.128,64	3,83	151.827,00	2,52	151.827,00	2,69	151.827,00	2,75
Spesa corrente	6.268.092,53		6.031.452,32		5.651.553,05		5.515.167,05	



### PROSPETTO DIMOSTRATIVO DEL RISPETTO DEI VINCOLI DI INDEBITAMENTO DEGLI ENTI LOCALI

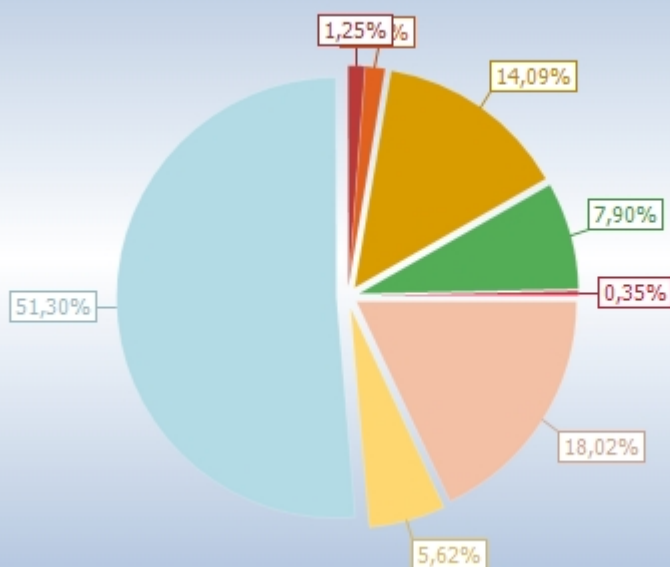
ENTRATE RELATIVE AI PRIMI TRE TITOLI DELLE ENTRATE  
(rendiconto penultimo anno precedente quello cui viene prevista l'assunzione dei mutui) ex art. 204, c. 1 del D.L.gs. N 267/2000

<b>ENTRATE RELATIVE AI PRIMI TRE TITOLI DELLE ENTRATE</b>	
1) Entrate correnti di natura tributaria, contributiva e perequativa (Titolo I)	4.805.058,61
2) Trasferimenti correnti (titolo II)	537.442,57
3) Entrate extratributarie (titolo III)	448.401,59
<b>TOTALE ENTRATE PRIMI TRE TITOLI</b>	<b>5.790.902,77</b>
<b>SPESA ANNUALE PER RATE MUTUI/OBBLIGAZIONI</b>	
Livello massimo di spesa annuale (1):	579.090,28
Ammontare interessi per mutui, prestiti obbligazionari, aperture di credito e garanzie di cui all'articolo 207 del TUEL autorizzati fino al 31/12/2022 (2)	206.226,00
Ammontare interessi per mutui, prestiti obbligazionari, aperture di credito e garanzie di cui all'articolo 207 del TUEL autorizzati nell'esercizio 2023	0,00
Contributi erariali in c/interessi su mutui	0,00
Ammontare interessi riguardanti debiti espressamente esclusi dai limiti di indebitamento	0,00
Ammontare disponibile per nuovi interessi	372.864,28
<b>TOTALE DEBITO CONTRATTO</b>	
Debito contratto al 31/12/2022	6.734.756,31
Debito autorizzato nel 2023	0,00
<b>TOTALE DEBITO DELL'ENTE</b>	<b>6.734.756,31</b>
<b>DEBITO POTENZIALE</b>	
Garanzie principali o sussidiarie prestate dall'Ente a favore di altre Amministrazioni pubbliche e di altri soggetti	0,00
di cui, garanzie per le quali è stato costituito accantonamento	0,00
Garanzie che concorrono al limite di indebitamento	0,00
<b>(1) Per gli enti locali l'importo annuale degli interessi sommato a quello dei mutui precedentemente contratti, a quello dei prestiti obbligazionari precedentemente emessi, a quello delle aperture di credito stipulate ed a quello derivante da garanzie prestate ai sensi dell'articolo 207, al netto dei contributi statali e regionali in conto interessi, non supera il 12 per cento, per l'anno 2011, l'8 per cento, per gli anni dal 2012 al 2014, e il 10 per cento, a decorrere dall'anno 2015, delle entrate relative ai primi tre titoli del rendiconto del penultimo anno precedente quello in cui viene prevista l'assunzione dei mutui. Per gli enti locali di nuova istituzione si fa riferimento, per i primi due anni, ai corrispondenti dati finanziari del bilancio di previsione (art. 204, comma 1, del TUEL).</b>	
<b>(2) Con riferimento anche ai finanziamenti imputati contabilmente agli esercizi successivi</b>	

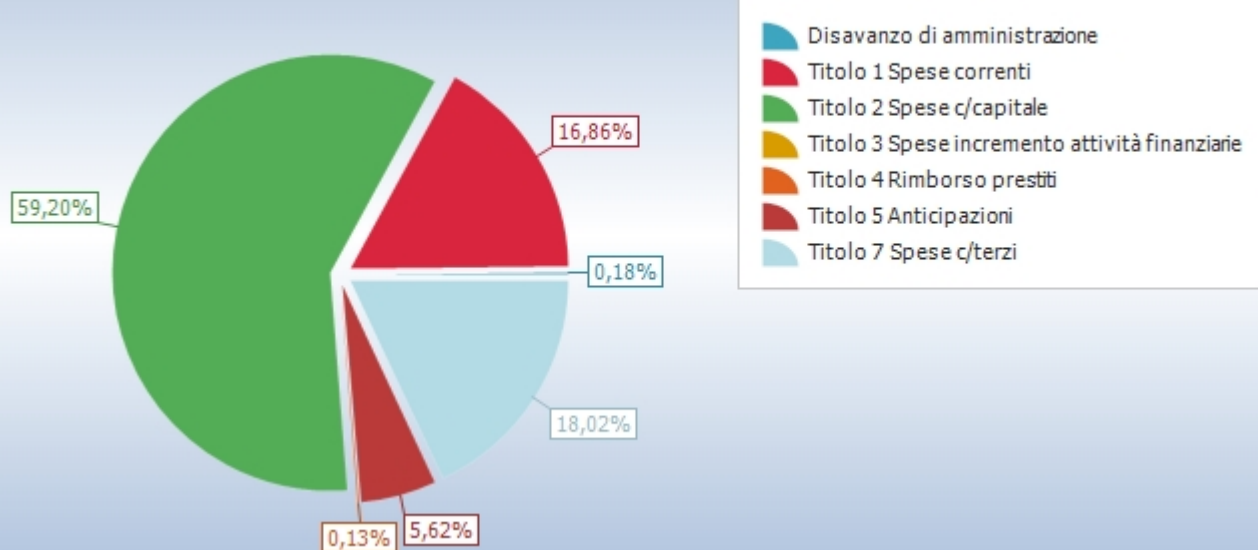
<b>QUADRO GENERALE RIASSUNTIVO</b>	
<b>ENTRATE</b>	
Utilizzo avanzo di amministrazione	0,00
Fondo pluriennale vincolato per spese correnti	125.236,87
Fondo pluriennale vincolato per spese in conto capitale	2.824.773,14
Titolo 1 Entrate correnti di natura tributaria, contributiva e perequativa	5.041.413,81
Titolo 2 Trasferimenti correnti	527.217,49
Titolo 3 Entrate extratributarie	446.675,19

Titolo 4 Entrate in conto capitale	18.354.932,94
Titolo 5 Entrate da riduzione di attivita' finanziarie	0,00
<b>Totale entrate finali</b>	<b>24.370.239,43</b>
Titolo 6 Accensione Prestiti	0,00
Titolo 7 Anticipazioni da istituto tesoriere/cassiere	2.009.193,00
Titolo 9 Entrate per conto terzi e partite di giro	6.447.500,00
<b>Totale titoli</b>	<b>32.826.932,43</b>
<b>TOTALE ENTRATE</b>	<b>35.776.942,44</b>
<b>SPESE</b>	
Disavanzo di amministrazione	63.832,04
Titolo 1 Spese correnti	6.031.452,32
- di cui fondo pluriennale vincolato	0,00
Titolo 2 Spese in conto capitale	21.179.706,08
- di cui fondo pluriennale vincolato	0,00
Titolo 3 Spese per incremento attivita' finanziarie	0,00
<b>Totale spese finali</b>	<b>27.211.158,40</b>
Titolo 4 Rimborso Prestiti	45.259,00
Titolo 5 Chiusura Anticipazioni ricevute da istituto tesoriere/cassiere	2.009.193,00
Titolo 7 Uscite per conto terzi e partite di giro	6.447.500,00
<b>Totale titoli</b>	<b>35.713.110,40</b>
<b>TOTALE SPESE</b>	<b>35.776.942,44</b>

## Entrate



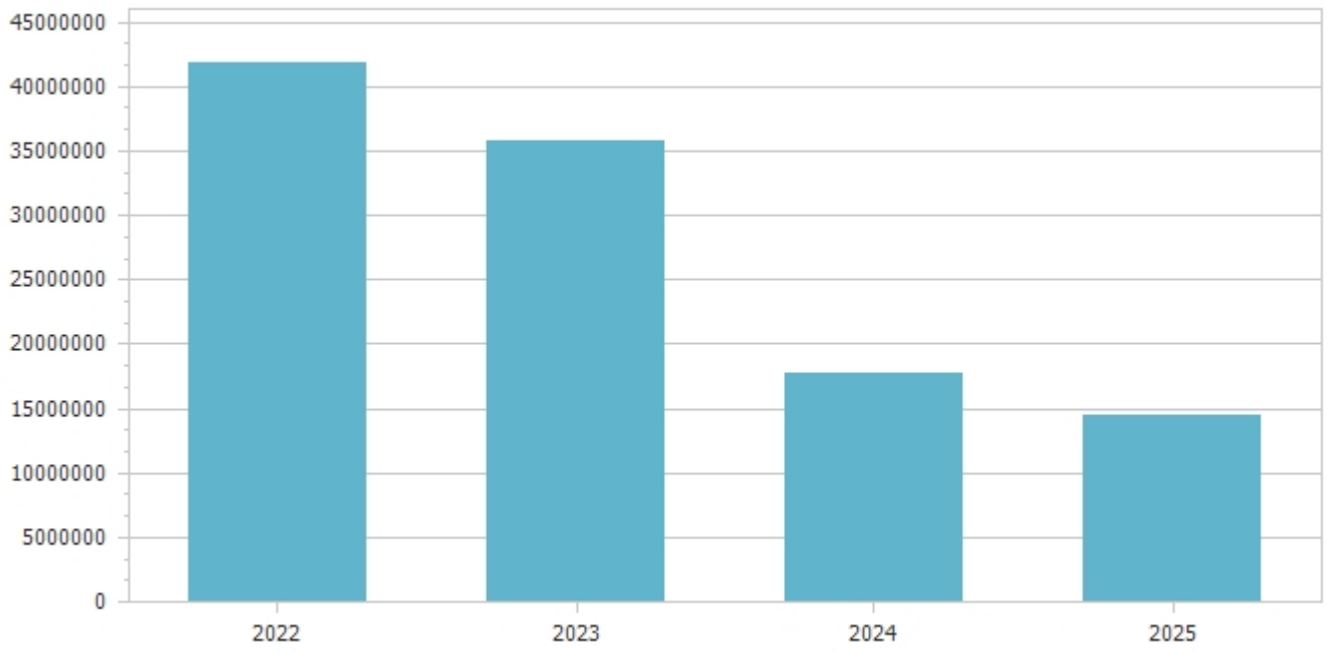
## Spese



## Riepilogo missioni

Missione	Previsioni definitive 2022	Previsioni 2023	Variazione %	Previsioni 2024	Previsioni 2025
1 Servizi istituzionali, generali e di gestione	10.075.447,32	9.186.207,45	-8,83	2.556.928,36	1.981.928,36
3 Ordine pubblico e sicurezza	331.825,00	341.416,73	2,89	323.721,30	323.721,30
4 Istruzione e diritto allo studio	2.947.226,46	2.483.860,29	-15,72	2.226.396,00	160.496,00
5 Tutela e valorizzazione dei beni e attività culturali	127.903,75	148.635,10	16,21	57.102,50	57.102,50
6 Politiche giovanili, sport e tempo libero	610.000,00	550.000,00	-9,84	0,00	0,00
8 Assetto del territorio ed edilizia abitativa	1.232.696,00	1.213.650,00	-1,55	20.100,00	20.100,00
9 Sviluppo sostenibile e tutela del territorio e dell'ambiente	2.017.237,73	2.978.960,67	47,68	1.714.553,45	1.714.553,45
10 Trasporti e diritto alla mobilità	7.643.665,06	2.647.150,22	-65,37	1.375.658,39	455.658,39
11 Soccorso civile	0,00	3.000,00	0,00	0,00	0,00
12 Diritti sociali, politiche sociali e famiglia	7.090.984,26	7.052.849,58	-0,54	431.817,17	431.817,17
14 Sviluppo economico e competitività	95.800,98	100.300,98	4,70	81.663,00	81.663,00
15 Politiche per il lavoro e la formazione professionale	93.000,00	2.000,00	-97,85	2.000,00	2.000,00
16 Agricoltura, politiche agroalimentari e pesca	60.687,64	0,00	-100,00	0,00	0,00
20 Fondi e accantonamenti	405.266,15	296.901,38	-26,74	291.901,38	291.901,38
50 Debito pubblico	453.672,00	251.485,00	-44,57	252.847,00	483.385,00
60 Anticipazioni finanziarie	2.009.193,00	2.009.193,00	0,00	2.009.193,00	2.009.193,00
99 Servizi per conto terzi	6.647.500,00	6.447.500,00	-3,01	6.447.500,00	6.447.500,00
<b>Totale</b>	<b>41.842.105,35</b>	<b>35.713.110,40</b>	<b>-14,65</b>	<b>17.791.381,55</b>	<b>14.461.019,55</b>





Previsioni 2023					
Missione	Titolo 1	Titolo 2	Titolo 3	Titolo 4	Titolo 5
1 Servizi istituzionali, generali e di gestione	2.208.621,69	6.977.585,76	0,00	0,00	0,00
3 Ordine pubblico e sicurezza	341.416,73	0,00	0,00	0,00	0,00
4 Istruzione e diritto allo studio	179.096,00	2.304.764,29	0,00	0,00	0,00
5 Tutela e valorizzazione dei beni e attivita' culturali	48.500,00	100.135,10	0,00	0,00	0,00
6 Politiche giovanili, sport e tempo libero	0,00	550.000,00	0,00	0,00	0,00
8 Assetto del territorio ed edilizia abitativa	20.100,00	1.193.550,00	0,00	0,00	0,00
9 Sviluppo sostenibile e tutela del territorio e dell'ambiente	1.720.553,45	1.258.407,22	0,00	0,00	0,00
10 Trasporti e diritto alla mobilita'	439.413,39	2.207.736,83	0,00	0,00	0,00
11 Soccorso civile	3.000,00	0,00	0,00	0,00	0,00
12 Diritti sociali, politiche sociali e famiglia	486.960,68	6.565.888,90	0,00	0,00	0,00
14 Sviluppo economico e competitivita'	78.663,00	21.637,98	0,00	0,00	0,00
15 Politiche per il lavoro e la formazione professionale	2.000,00	0,00	0,00	0,00	0,00
16 Agricoltura, politiche agroalimentari e pesca	0,00	0,00	0,00	0,00	0,00
20 Fondi e accantonamenti	296.901,38	0,00	0,00	0,00	0,00
50 Debito pubblico	206.226,00	0,00	0,00	45.259,00	0,00
60 Anticipazioni finanziarie	0,00	0,00	0,00	0,00	2.009.193,00
99 Servizi per conto terzi	0,00	0,00	0,00	0,00	0,00
<b>Totale</b>	<b>6.031.452,32</b>	<b>21.179.706,08</b>	<b>0,00</b>	<b>45.259,00</b>	<b>2.009.193,00</b>

Servizi a carattere produttivo						
Descrizione servizio	Anno 2022			Anno 2023		
	Spese	Entrate	% copert. costo	Spese	Entrate	% copert. costo
Distribuzione gas	0,00	0,00	0,00	0,00	0,00	0,00
Centrale del latte	0,00	0,00	0,00	0,00	0,00	0,00
Distribuzione energia elettrica	0,00	0,00	0,00	0,00	0,00	0,00
Teleriscaldamento	0,00	0,00	0,00	0,00	0,00	0,00
Trasporti pubblici	0,00	0,00	0,00	0,00	0,00	0,00
Altri servizi	0,00	0,00	0,00	0,00	0,00	0,00
<b>Totale</b>	<b>0,00</b>	<b>0,00</b>		<b>0,00</b>	<b>0,00</b>	

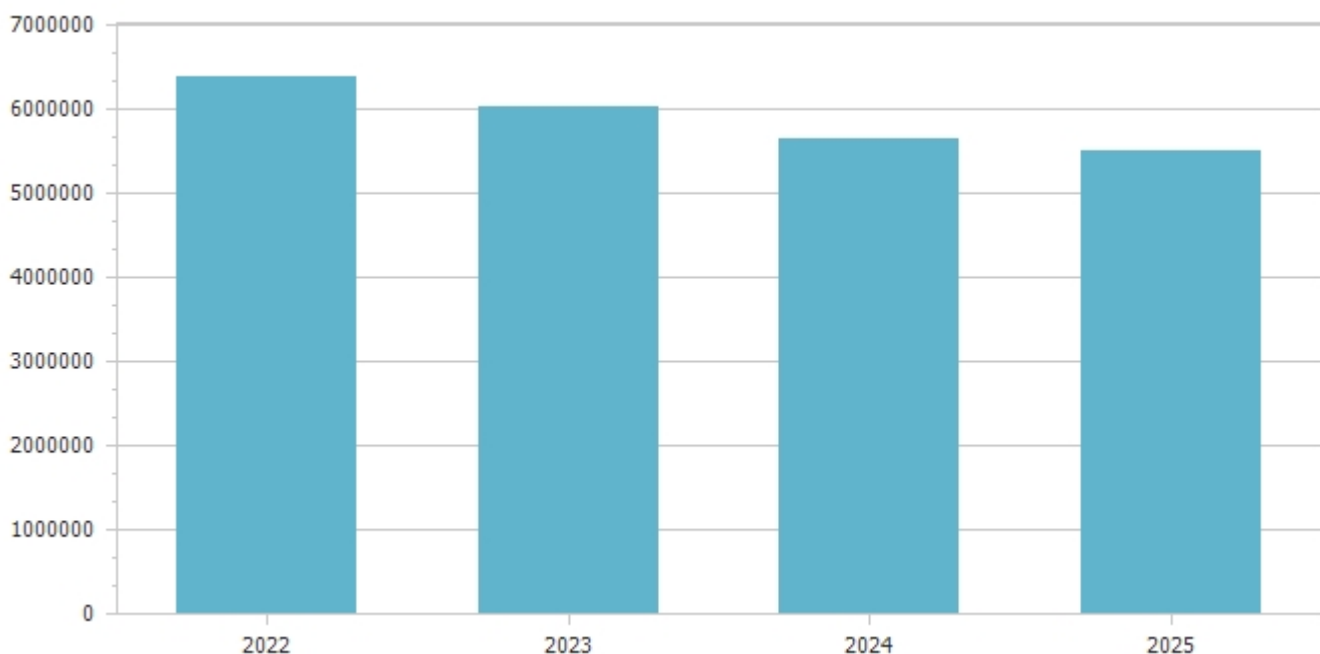
## Servizi a domanda individuale

Descrizione servizio	Anno 2022			Anno 2023		
	Spese	Entrate	% copert. costo	Spese	Entrate	% copert. costo
Altri servizi	0,00	0,00	0,00	0,00	0,00	0,00
Uso di locali adibiti a riunioni non istituzionali	0,00	0,00	0,00	0,00	0,00	0,00
Trasporti funebri, pompe funebri e illuminazioni votive	0,00	0,00	0,00	0,00	0,00	0,00
Trasporti di carni macellate	0,00	0,00	0,00	0,00	0,00	0,00
Spettacoli	0,00	0,00	0,00	0,00	0,00	0,00
Musei, pinacoteche, gallerie e mostre	0,00	0,00	0,00	0,00	0,00	0,00
Teatri	0,00	0,00	0,00	0,00	0,00	0,00
Spurgo pozzi neri	0,00	0,00	0,00	0,00	0,00	0,00
Servizi turistici diversi: stabilimenti balneari, approdi turistici e simili	0,00	0,00	0,00	0,00	0,00	0,00
Pesa pubblica	0,00	0,00	0,00	0,00	0,00	0,00
Mercati e fiere attrezzate	0,00	0,00	0,00	0,00	0,00	0,00
Mense scolastiche	0,00	0,00	0,00	0,00	0,00	0,00
Mense	0,00	0,00	0,00	0,00	0,00	0,00
Mattatoi pubblici	0,00	0,00	0,00	0,00	0,00	0,00
Impianti sportivi	0,00	0,00	0,00	0,00	0,00	0,00
Giardini zoologici e botanici	0,00	0,00	0,00	0,00	0,00	0,00
Corsi extrascolastici insegnamento arti, sport e altre discipline, escluso quelli previsti per legge	0,00	0,00	0,00	0,00	0,00	0,00
Colonie e soggiorni stagionali stabilimenti termali	0,00	0,00	0,00	0,00	0,00	0,00
Convitti, campeggi, case per vacanze, ostelli	0,00	0,00	0,00	0,00	0,00	0,00
Asili nido	0,00	0,00	0,00	0,00	0,00	0,00
Alberghi diurni e bagni pubblici	0,00	0,00	0,00	0,00	0,00	0,00
Alberghi, esclusi i dormitori pubblici case di riposo e di ricovero	0,00	0,00	0,00	0,00	0,00	0,00
<b>Totale</b>	<b>0,00</b>	<b>0,00</b>		<b>0,00</b>	<b>0,00</b>	

Servizi indispensabili						
Descrizione servizio	Anno 2022			Anno 2023		
	Spese	Entrate	% copert. costo	Spese	Entrate	% copert. costo
Servizi connessi agli organi istituzionali	0,00	0,00	0,00	0,00	0,00	0,00
Amministrazione generale, compreso servizio elettorale	0,00	0,00	0,00	0,00	0,00	0,00
Servizi connessi all'ufficio tecnico comunale	0,00	0,00	0,00	0,00	0,00	0,00
Servizi di anagrafe e di stato civile	0,00	0,00	0,00	0,00	0,00	0,00
Servizio statistico	0,00	0,00	0,00	0,00	0,00	0,00
Servizi connessi con la giustizia	0,00	0,00	0,00	0,00	0,00	0,00
Polizia locale e amministrativa	0,00	0,00	0,00	0,00	0,00	0,00
Servizio della leva militare	0,00	0,00	0,00	0,00	0,00	0,00
Protezione civile, pronto intervento e tutela della sicurezza pubblica	0,00	0,00	0,00	0,00	0,00	0,00
Istruzione primaria e secondaria	0,00	0,00	0,00	0,00	0,00	0,00
Servizi necroscopici e cimiteriali	0,00	0,00	0,00	0,00	0,00	0,00

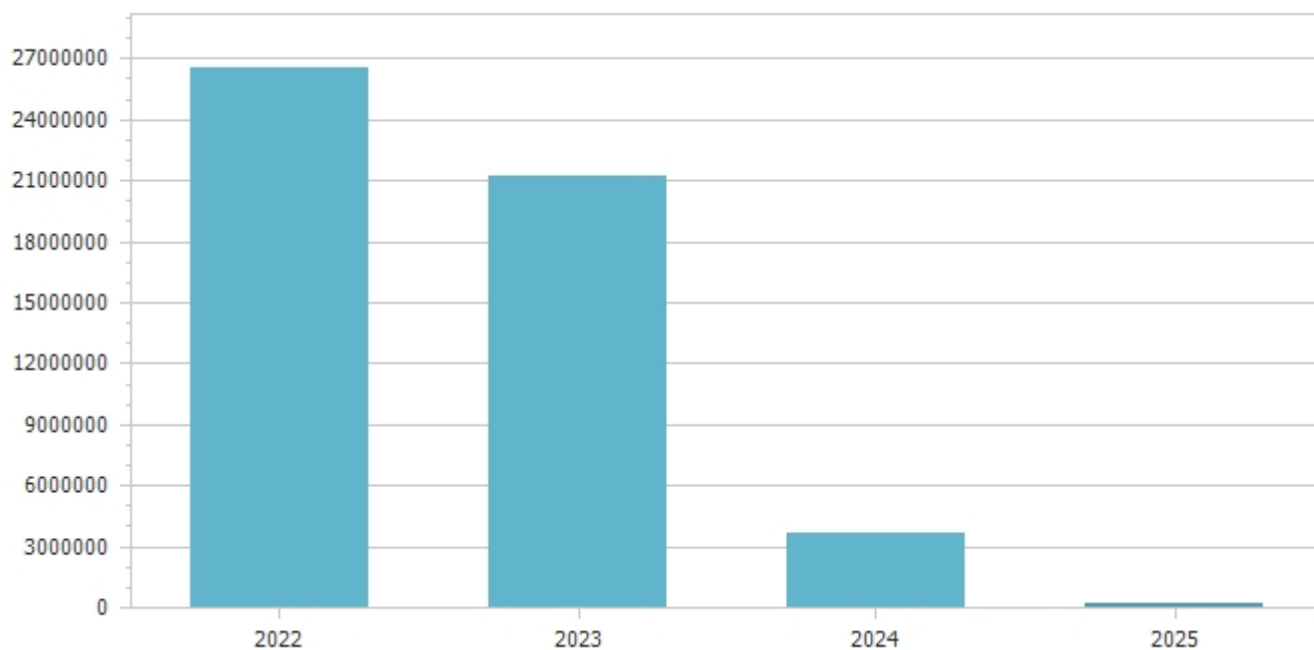
Acquedotto	0,00	0,00	0,00	0,00	0,00	0,00
Fognatura e depurazione	0,00	0,00	0,00	0,00	0,00	0,00
Nettezza urbana	0,00	0,00	0,00	0,00	0,00	0,00
Viabilità e illuminazione pubblica	0,00	0,00	0,00	0,00	0,00	0,00
<b>Totale</b>	<b>0,00</b>	<b>0,00</b>		<b>0,00</b>	<b>0,00</b>	

<b>Spese correnti</b>					
<b>Macroaggregato</b>	<b>Previsioni definitive 2022</b>	<b>Previsioni 2023</b>	<b>Variazione %</b>	<b>Previsioni 2024</b>	<b>Previsioni 2025</b>
1.01 Redditi da lavoro dipendente	1.254.478,11	1.287.731,39	2,65	1.389.274,65	1.389.274,65
<i>di cui fondo pluriennale vincolato</i>	<i>29.000,00</i>	<i>0,00</i>		<i>0,00</i>	<i>0,00</i>
1.02 Imposte e tasse a carico dell'ente	107.708,09	94.216,16	-12,53	101.496,81	101.496,81
1.03 Acquisto di beni e servizi	3.892.526,62	3.610.250,39	-7,25	3.209.409,21	3.209.409,21
<i>di cui fondo pluriennale vincolato</i>	<i>96.236,87</i>	<i>0,00</i>		<i>0,00</i>	<i>0,00</i>
1.04 Trasferimenti correnti	240.128,64	151.827,00	-36,77	151.827,00	151.827,00
1.07 Interessi passivi	210.572,00	206.226,00	-2,06	207.214,00	145.828,00
1.09 Rimborsi e poste correttive delle entrate	4.000,00	7.000,00	75,00	7.000,00	7.000,00
1.10 Altre spese correnti	683.915,94	674.201,38	-1,42	585.331,38	510.331,38
<b>Totale</b>	<b>6.393.329,40</b>	<b>6.031.452,32</b>	<b>-5,66</b>	<b>5.651.553,05</b>	<b>5.515.167,05</b>



<b>Spese in conto capitale</b>					
<b>Macroaggregato</b>	<b>Previsioni definitive 2022</b>	<b>Previsioni 2023</b>	<b>Variazione %</b>	<b>Previsioni 2024</b>	<b>Previsioni 2025</b>

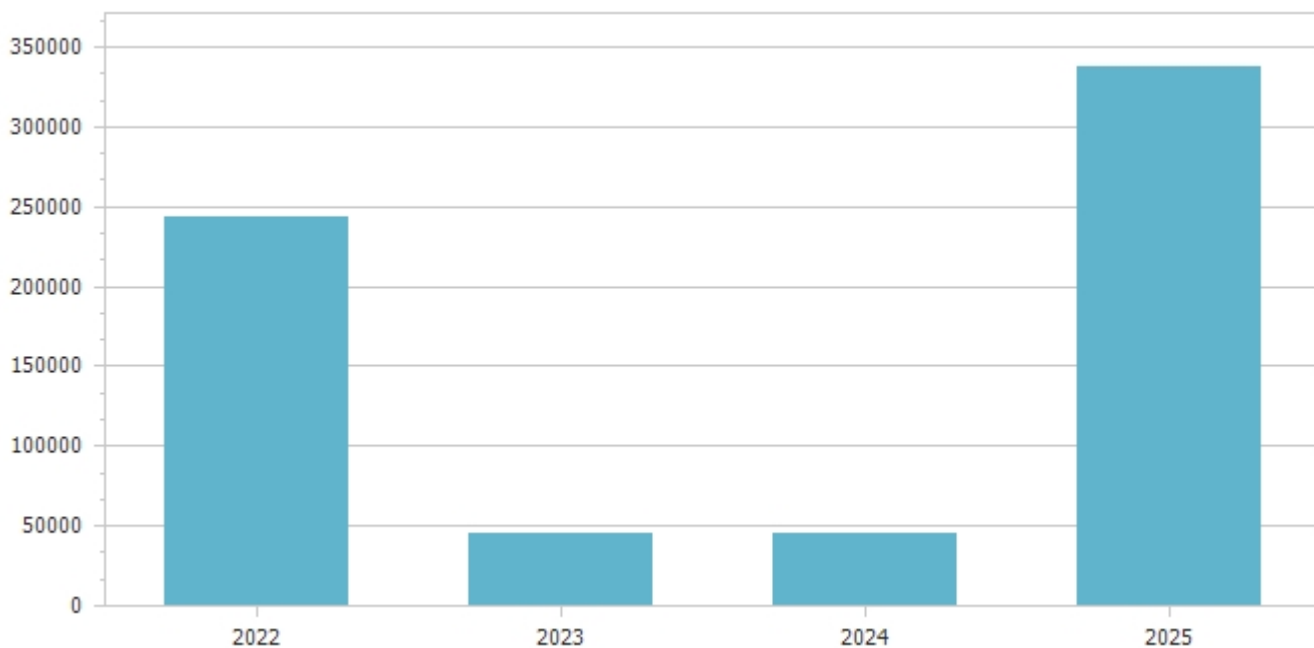
2.02 Investimenti fissi lordi e acquisto di terreni	26.228.127,76	21.098.655,00	-19,56	1.528.000,00	108.000,00
<i>di cui fondo pluriennale vincolato</i>	<i>2.813.767,12</i>	<i>0,00</i>		<i>0,00</i>	<i>0,00</i>
2.03 Contributi agli investimenti	249.853,91	26.442,56	-89,42	2.065.900,00	0,00
2.05 Altre spese in conto capitale	71.001,28	54.608,52	-23,09	43.602,50	43.602,50
<i>di cui fondo pluriennale vincolato</i>	<i>11.006,02</i>	<i>0,00</i>		<i>0,00</i>	<i>0,00</i>
<b>Totale</b>	<b>26.548.982,95</b>	<b>21.179.706,08</b>	<b>-20,22</b>	<b>3.637.502,50</b>	<b>151.602,50</b>



<b>Spese per incremento attività finanziarie</b>					
<b>Macroaggregato</b>	<b>Previsioni definitive 2022</b>	<b>Previsioni 2023</b>	<b>Variazione %</b>	<b>Previsioni 2024</b>	<b>Previsioni 2025</b>
<b>Totale</b>					



<b>Rimborso Prestiti</b>					
<b>Macroaggregato</b>	<b>Previsioni definitive 2022</b>	<b>Previsioni 2023</b>	<b>Variazione %</b>	<b>Previsioni 2024</b>	<b>Previsioni 2025</b>
4.03 Rimborso mutui e altri finanziamenti a medio lungo termine	243.100,00	45.259,00	-81,38	45.633,00	337.557,00
<b>Totale</b>	<b>243.100,00</b>	<b>45.259,00</b>	<b>-81,38</b>	<b>45.633,00</b>	<b>337.557,00</b>



**Chiusura Anticipazioni ricevute da istituto tesoriere/cassiere**

Macroaggregato	Previsioni definitive 2022	Previsioni 2023	Variazione %	Previsioni 2024	Previsioni 2025
5.01 Chiusura Anticipazioni ricevute da istituto tesoriere/cassiere	2.009.193,00	2.009.193,00	0,00	2.009.193,00	2.009.193,00
<b>Totale</b>	<b>2.009.193,00</b>	<b>2.009.193,00</b>	<b>0,00</b>	<b>2.009.193,00</b>	<b>2.009.193,00</b>

